


**CORPORACION PARA LA SALUD INTEGRAL SAS –  
CORPOSALUD SAS CLINICA ESPECIALIDADES  
ESTADOS FINANCIEROS INDIVIDUALES  
A DICIEMBRE 31 DE 2020  
(Expresados en pesos colombianos)**

ESTADO DE SITUACIÓN FINANCIERA  
CORPOSALUD SAS  
COMPARATIVO A 31 DE DICIEMBRE DEL 2020 Y 2019  
Expresado en pesos colombianos

DESCRIPCIÓN	NOTA	DICIEMBRE 2020	ANÁLISIS VERTICAL	DICIEMBRE 2019	ANÁLISIS VERTICAL	VARIACION ABSOLUTA	VARIACION RELATIVA
<b>ACTIVO</b>							
<b>ACTIVO CORRIENTE</b>							
<b>EFFECTIVO Y EQUIVALENTES AL EFFECTIVO</b>	1	172,901,559	0.59%	58,987,473	0.22%	113,914,086	193.12%
EFFECTIVO		172,901,559	0.59%	58,987,473	0.22%	113,914,086	193.12%
<b>INVERSIONES E INSTRUMENTOS DERIVADOS</b>	2	1,231,852,053	4.22%	2,638,781,754	9.79%	-1,406,929,701	-53.32%
INVERSIONES E INSTRUM DEUDA COSTO AMORTIZADO		1,231,852,053	4.22%	2,638,781,754	9.79%	-1,406,929,701	-53.32%
<b>CUENTAS POR COBRAR</b>	3	16,356,878,150	56.07%	12,906,328,248	47.91%	3,450,549,902	26.74%
DEUDORES DEL SISTEMA AL VALOR NOMINAL		14,624,434,142	50.13%	11,028,436,073	40.94%	3,595,998,069	32.61%
ACTIVOS NO FINANCIEROS ANTICIPOS		2,739,915	0.01%	11,248,616	0.04%	-8,508,701	-75.64%
ANTICIPOS IMPUESTOS Y CONTRIBUCIONES O SALDOS A FAVOR		1,626,808,878	5.58%	1,842,045,537	6.84%	-215,236,659	-11.68%
CUENTAS POR COBRAR BENEFICIOS EMPLEADOS AL COSTO		148,800	0.00%	603,664	0.00%	-454,864	-75.35%
DEUDORES VARIOS		106,636,315	0.37%	32,446,074	0.12%	74,190,241	228.66%
DETERIORO ACUMULADO CUENTAS POR COBRAR (SALDO CR)		-3,889,900	-0.01%	-8,451,716	-0.03%	4,561,816	-53.98%
<b>INVENTARIOS</b>	4	1,210,008,159	4.15%	989,934,358	3.67%	220,073,801	22.23%
INVENTARIO PARA PRESTACION SERVICIO SALUD		1,131,438,608	3.88%	940,401,772	3.49%	191,036,836	20.31%
PIEZAS DE REPUESTO, EQUIPO DE REPUESTO		78,569,551	0.27%	49,532,586	0.18%	29,036,965	58.62%
<b>TOTAL ACTIVO CORRIENTE</b>		18,971,639,921	65.04%	16,594,031,834	61.60%	2,377,608,087	14.33%
<b>ACTIVO NO CORRIENTE</b>							
<b>PROPIEDAD PLANTA Y EQUIPO</b>	5	10,199,272,739	34.96%	10,346,106,801	38.40%	-146,834,062	-1.42%
PROPIEDAD PLANTA Y EQUIPO MODELO DEL COSTO		5,451,472,501	18.69%	5,027,428,169	18.66%	424,044,332	8.43%
PROPIEDAD PLANTA Y EQUIPO MODELO REVALUADO		8,308,640,540	28.48%	8,308,640,540	30.84%	0	0.00%
DEPRECIACION ACUMULADA MODELO AL COSTO(CR)		-3,185,670,225	-10.92%	-2,675,997,709	-9.93%	-509,672,516	19.05%
DEPRECIACION ACUMULADA MODELO REVALUACION(CR)		-375,170,077	-1.29%	-313,964,199	-1.17%	-61,205,878	19.49%
<b>TOTAL ACTIVO NO CORRIENTE</b>		10,199,272,739	34.96%	10,346,106,801	38.40%	-146,834,062	-1.42%
<b>TOTAL ACTIVO</b>		29,170,912,660	100.00%	26,940,138,634	100.00%	2,230,774,025	8.28%
<b>PASIVOS</b>							
<b>PASIVO CORRIENTE</b>							
<b>PASIVOS FINANCIEROS</b>		9,389,892,708	32.19%	9,825,272,498	36.47%	-435,379,790	-4.43%
OBLIGACIONES FINANCIERAS COSTO AMORTIZADO	6	548,656,520	1.88%	484,409,395	1.80%	64,247,125	13.26%
CUENTAS POR PAGAR AL COSTO	7	2,657,795,323	9.11%	2,681,593,380	9.95%	-23,798,057	-0.89%
COSTOS Y GASTOS POR PAGAR	8	6,183,440,865	21.20%	6,659,269,723	24.72%	-475,828,858	-7.15%
<b>IMPUESTOS GRAVAMENOS Y TASAS</b>	9	805,633,057	2.76%	630,981,172	2.34%	174,651,885	27.68%
RETENCION EN LA FUENTE		230,192,837	0.79%	124,924,917	0.46%	105,267,920	84.26%
IMPUESTO DIFERIDO PASIVO		575,440,220	1.97%	506,056,255	1.88%	69,383,965	13.71%
<b>BENEFICIOS A EMPLEADOS</b>	10	978,336,391	3.35%	798,285,506	2.96%	180,050,885	22.55%
BENEFICIOS A EMPLEADOS A CORTO PLAZO		978,336,391	3.35%	798,285,506	2.96%	180,050,885	22.55%
<b>PROVISIONES</b>	11	1,606,306,738	5.51%	1,507,746,350	5.60%	98,560,388	6.54%
LITIGIOS Y DEMANDAS		499,140,000	1.71%	304,000,000	1.13%	195,140,000	64.19%
PARA COSTOS Y GASTOS		139,175,399	0.48%	58,745,350	0.22%	80,430,049	136.91%
PARA OBLIGACIONES FISCALES		967,991,339	3.32%	1,145,001,000	4.25%	-177,009,661	-15.46%
<b>OTROS PASIVOS Y AVANCES RECIBIDOS</b>	12	640,937,713	2.20%	859,394,673	3.19%	-218,456,960	-25.42%
OTROS PASIVOS Y AVANCES RECIBIDOS		557,502,697	1.91%	762,254,923	2.83%	-204,752,226	-26.86%
OTROS DESCUENTOS DE NOMINA		83,435,016	0.29%	97,139,750	0.36%	-13,704,734	-14.11%
<b>TOTAL PASIVO CORRIENTE</b>		13,421,106,608	46.01%	13,621,680,200	50.56%	-200,573,592	-1.47%
<b>PASIVO NO CORRIENTE</b>							
<b>PASIVOS FINANCIEROS</b>		5,332,267,087	18.28%	4,597,060,585	17.06%	735,206,502	15.99%
OBLIGACIONES FINANCIERAS COSTO AMORTIZADO	6	764,512,853	2.62%	214,887,479	0.80%	549,625,374	255.77%
CUENTAS POR PAGAR A SOCIOS O ACCIONISTAS		4,567,754,234	15.66%	4,382,173,106	16.27%	185,581,128	4.23%
<b>OTROS PASIVOS Y AVANCES RECIBIDOS</b>		0	0.00%	347,140,605	1.29%	-347,140,605	-100.00%
OTROS PASIVOS Y AVANCES RECIBIDOS		0	0.00%	347,140,605	1.29%	-347,140,605	-100.00%
<b>TOTAL PASIVO NO CORRIENTE</b>		5,332,267,087	18.28%	4,944,201,190	18.35%	388,065,897	7.85%
<b>TOTAL PASIVO</b>		18,753,373,695	64.29%	18,565,881,390	68.92%	187,492,305	1.01%
<b>PATRIMONIO</b>							
<b>PATRIMONIO DE LAS ENTIDADES</b>		10,417,538,964	35.71%	8,374,257,244	31.08%	2,043,281,720	24.40%
<b>PATRIMONIO DE LAS ENTIDADES</b>		3,360,000,000	11.52%	3,360,000,000	12.47%	0	0.00%
APORTES SOCIALES	13	3,360,000,000	11.52%	3,360,000,000	12.47%	0	0.00%
<b>SUPERAVIT DE CAPITAL</b>		245,702,900	0.84%	245,702,900	0.91%	0	0.00%
SUPERAVIT DE CAPITAL		245,702,900	0.84%	245,702,900	0.91%	0	0.00%
<b>RESERVAS</b>		3,274,645,857	11.23%	1,316,539,275	4.89%	1,958,106,582	100.00%
RESERVAS OBLIGATORIAS		415,041,422	1.42%	219,230,764	0.81%	195,810,658	100.00%
RESERVAS OCACIONALES		2,859,604,435	9.80%	1,097,308,511	4.07%	1,762,295,924	100.00%
<b>RESULTADOS DE EJERCICIO</b>		3,537,190,207	12.13%	3,452,015,070	12.81%	85,175,137	2.47%
RESULTADO DEL EJERCICIO		2,043,281,721	7.00%	1,958,106,583	7.27%	85,175,137	4.35%
RESULTADOS ACUMULADOS		0	0.00%	0	0.00%	0	0.00%
TRANSICION AL NUEVO MARCO NORMATIVO		1,493,908,486	5.12%	1,493,908,486	5.55%	0	0.00%
<b>TOTAL PASIVO MAS PATRIMONIO</b>		29,170,912,659	100.00%	26,940,138,634	100.00%	2,230,774,025	8.28%

  
YAMILE DEVIA DE LA HOZ  
GERENTE GENERAL  
CORPOSALUD SAS

  
DIANA L. GOMEZ NOGUERA  
CONTADOR  
CORPOSALUD SAS  
TP239899-T

  
JAIME ESPINOZA PABON  
REVISOR FISCAL  
CORPOSALUD SAS  
TP58538-T

CORPOSALUD SAS  
ESTADO DE RESULTADOS INTEGRAL  
COMPARATIVO A 31 DE DICIEMBRE DEL 2020 Y 2019  
Expresado en pesos colombianos

DESCRIPCIÓN	NOTA	DICIEMBRE 2020	ANÁLISIS VERTICAL	DICIEMBRE 2019	ANÁLISIS VERTICAL	VARIACION ABSOLUTA	VARIACION RELATIVA
<b>INGRESOS</b>	<b>14</b>						
UF CONSULTA EXTERNA		2,902,258,665	8.58%	5,262,743,121	13.76%	-2,360,484,456	-44.85%
UF HOSPITALIZACION E INTERNACION		4,120,059,690	12.19%	5,759,616,634	15.06%	-1,639,556,944	-28.47%
UF CUIDADOS INTENSIVOS		3,773,440,591	11.16%	3,256,780,062	8.52%	516,660,529	15.86%
UF QUIROFANO Y SALAS DE PARTO		8,367,672,424	24.75%	9,093,324,683	23.78%	-725,652,259	-7.98%
UF APOYO DIAGNOSTICO LABORATORIO		3,556,955,092	10.52%	3,583,467,815	9.37%	-26,512,723	-0.74%
UF APOYO DIAGNOSTICO IMAGENOLOGIA		3,448,239,424	10.20%	4,108,585,490	10.75%	-660,346,066	-16.07%
UF APOYO TERAPEUTICO		7,638,352,041	22.59%	7,169,195,398	18.75%	469,156,643	6.54%
<b>TOTAL INGRESOS</b>		<b>33,806,977,926</b>	<b>100.00%</b>	<b>38,233,713,203</b>	<b>100.00%</b>	<b>-4,426,735,277</b>	<b>-11.58%</b>
<b>COSTOS DEL SGSSS</b>	<b>15</b>						
UF DE CONSULTA EXTERNA		2,953,148,259	8.74%	4,701,312,700	12.30%	-1,748,164,441	-37.18%
UF DE HOSPITALIZACION E INTERNACION		4,750,945,698	14.05%	4,552,994,096	11.91%	197,951,602	4.35%
UF UNIDAD DE CUIDADOS INTENSIVOS		3,107,413,769	9.19%	2,206,121,989	5.77%	901,291,780	40.85%
UF DE QUIROFANO Y SALAS DE PARTO		6,704,052,268	19.83%	7,683,379,848	20.10%	-979,327,580	-12.75%
UF DE APOYO DIAGNOSTICO LABORATORIO		2,304,034,614	6.82%	2,767,392,497	7.24%	-463,357,883	-16.74%
UF DE APOYO DIAGNOSTICO IMAGENOLOGIA		2,587,037,660	7.65%	3,243,620,924	8.48%	-656,583,264	-20.24%
UF DE APOYO TERAPEUTICO		5,463,961,860	16.16%	5,942,161,899	15.54%	-478,200,039	-8.05%
<b>TOTAL COSTO PRESTACION DEL SERVICIO</b>		<b>27,870,594,129</b>	<b>82.44%</b>	<b>31,096,983,953</b>	<b>81.33%</b>	<b>-3,226,389,824</b>	<b>-10.38%</b>
<b>GANANCIA BRUTA</b>		<b>5,936,383,797</b>	<b>17.56%</b>	<b>7,136,729,250</b>	<b>18.67%</b>	<b>-1,200,345,453</b>	<b>-16.82%</b>
<b>GASTOS</b>	<b>16</b>						
<b>DE ADMINISTRACION</b>							
GASTOS DE PERSONAL		2,193,233,926	6.49%	2,082,919,925	5.45%	110,314,001	5.30%
GASTOS POR HONORARIOS		8,220,000	0.02%	70,016,508	0.18%	-61,796,508	-88.26%
IMPUESTOS DISTINTOS A LAS GANANCIAS		34,518,166	0.10%	31,468,459	0.08%	3,049,707	9.69%
ARRENDAMIENTOS OPERATIVOS		27,512,051	0.08%	32,145,834	0.08%	-4,633,783	-14.41%
CONTRIBUCIONES Y AFILIACIONES		992,642	0.00%	10,079,345	0.03%	-9,086,703	-90.15%
SEGUROS		77,925,050	0.23%	77,414,392	0.20%	510,658	0.66%
SERVICIOS		245,212,148	0.73%	319,843,107	0.84%	-74,630,959	-23.33%
GASTOS LEGALES		8,874,511	0.03%	31,196,378	0.08%	-22,321,867	-71.55%
GASTOS DE REPARACION Y MANTENIMIENTO		64,478,686	0.19%	333,966,682	0.87%	-269,487,996	-80.69%
ADECUACION E INSTALACION		983,000	0.00%	0	0.00%	983,000	0.00%
GASTOS DE TRANSPORTE		80,000	0.00%	12,356,950	0.03%	-12,276,950	-99.35%
DEPRECIACION PROPIEDAD PLANTA Y EQUIPO		235,798,409	0.70%	220,446,185	0.58%	15,352,224	6.96%
PROVISIONES		295,379,613	0.87%	348,553,338	0.91%	-53,173,725	-15.26%
DETERIORO DE CUENTAS POR COBRAR		3,889,900	0.01%	44,676,859	0.12%	-40,786,959	-91.29%
OTROS GASTOS		271,587,222	0.80%	150,846,524	0.39%	120,740,698	80.04%
<b>TOTAL GASTOS DE ADMINISTRACIÓN</b>		<b>3,468,685,324</b>	<b>10.26%</b>	<b>3,765,930,486</b>	<b>9.85%</b>	<b>-297,245,162</b>	<b>-7.89%</b>
<b>GANANCIA OPERACIONAL</b>		<b>2,467,698,473</b>	<b>7.30%</b>	<b>3,370,798,764</b>	<b>8.82%</b>	<b>-903,100,291</b>	<b>-26.79%</b>
<b>OTROS INGRESOS DE OPERACION</b>		<b>950,528,054</b>	<b>2.81%</b>	<b>365,684,159</b>	<b>0.96%</b>	<b>584,843,895</b>	<b>159.93%</b>
GANANCIAS EN INVERSIONES E INSTRUMENTOS FINAN		56,119,146	0.17%	149,151,383	0.39%	-93,032,237	-62.37%
DISPOSICION DE ACTIVOS FIJOS			0.00%	6,150,000	0.02%	-6,150,000	100.00%
RECUPERACIONES		5,257,511	0.02%	137,515,911	0.36%	-132,258,400	-96.18%
REVERSION POR LAS PERDIDAS DE VALOR		8,451,716	0.02%	5,706,724	0.01%	2,744,992	48.10%
DIVERSOS		880,699,681	2.61%	65,724,714	0.17%	814,974,967	1239.98%
IMPUESTO A LAS GANANCIAS DIFERIDO		0	0.00%	1,435,427	0.00%	-1,435,427	-100.00%
<b>FINANCIEROS</b>		<b>340,494,458</b>	<b>1.01%</b>	<b>373,082,495</b>	<b>0.98%</b>	<b>-32,588,037</b>	<b>-8.73%</b>
GASTOS FINANCIEROS		340,494,458	1.01%	373,082,495	0.98%	-32,588,037	-8.73%
<b>IMPUESTO A LAS GANANCIAS</b>		<b>72,906,010</b>	<b>0.22%</b>	<b>266,324,845</b>	<b>0.70%</b>	<b>-193,418,835</b>	<b>-72.63%</b>
IMPUESTO A LAS GANANCIAS CORRIENTE		72,906,010	0.22%	266,324,845	0.70%	-193,418,835	-72.63%
<b>UTILIDAD ANTES DE IMPUESTOS</b>		<b>3,004,826,060</b>	<b>8.89%</b>	<b>3,097,075,583</b>	<b>8.10%</b>	<b>-92,249,523</b>	<b>-2.98%</b>
IMPUESTO DE RENTA		961,544,339	2.84%	1,138,969,000	2.98%	-177,424,661	-15.58%
<b>UTILIDAD NETA</b>		<b>2,043,281,721</b>	<b>6.04%</b>	<b>1,958,106,583</b>	<b>5.12%</b>	<b>85,175,138</b>	<b>4.35%</b>

YAMILE DEVIA DE LA HOZ  
GERENTE GENERAL  
CORPOSALUD SAS

DIANA L. GOMEZ NOGUERA  
CONTADOR CORPOSALUD SAS  
TP 239899-T

JAIME ESPINOZA PABON  
REVISOR FISCAL  
TP 58538-T


**ESTADO DE CAMBIOS EN EL PATRIMONIO  
CORPORACION PARA LA SALUD INTEGRAL SAS  
NIT 900.335.692-1**


**VIGILADO Supersalud**  
Línea de Atención al Usuario: 4837000 - Bogotá D.C.  
Línea Gratuita Nacional: 018000 513700

**De Enero 01 a Diciembre 31 de 2020  
Expresado en pesos colombianos**

	PATRIMONIO DE LAS ENTIDADES	SUPERAVIT DE CAPITAL	RESERVAS	RESULTADOS DEL EJERCICIO	TOTAL PATRIMONIO
SALDO ANTERIOR	\$ 3,360,000,000	\$ 245,702,900	\$ 1,316,539,275	\$ 3,452,015,069	\$ 8,374,257,244
CORRECCIÓN DE ERRORES DE UN PERÍODO ANTERIOR	\$ -	\$ -	\$ -	\$ -	\$ -
SALDO REEXPRESADO AL FINALIZAR EL PERIODO ANTERIOR	\$ 3,360,000,000	\$ 245,702,900	\$ 1,316,539,275	\$ 3,452,015,069	\$ 8,374,257,244
RESULTADO INTEGRAL DEL AÑO	\$ -	\$ -	\$ -	\$ -	\$ -
RESULTADO DEL EJERCICIO	\$ -	\$ -	\$ -	\$ 2,043,281,721	\$ 2,043,281,721
UTILIDAD O PÉRDIDA EN OPERACIONES DE COBERTURA	\$ -	\$ -	\$ -	\$ -	\$ -
RESERVA LEGAL	\$ -	\$ -	\$ 195,810,658	-\$ 195,810,658	\$ -
OTRAS RESERVAS	\$ -	\$ -	\$ 1,762,295,925	-\$ 1,762,295,925	\$ -
DIVIDENDOS	\$ -	\$ -	\$ -	\$ -	\$ -
EMISIÓN DE ACCIONES	\$ -	\$ -	\$ -	\$ -	\$ -
<b>SALDO PERIODO ACTUAL</b>	<b>\$ 3,360,000,000</b>	<b>\$ 245,702,900</b>	<b>\$ 3,274,645,858</b>	<b>\$ 3,537,190,206</b>	<b>\$ 10,417,538,964</b>

  
YAMILE DEVIA DE LA HOZ  
GERENTE GENERAL  
CORPOSALUD SAS

  
DIANA L. GOMEZ NOGUERA  
CONTADOR CORPOSALUD SAS  
TP 239899-T

  
JAIME ESPINOSA PABON  
REVISOR FISCAL CORPOSALUD SAS  
TP58538-T

**ESTADO FLUJO DE EFECTIVO METODO INDIRECTO  
CORPOSALUD SAS**

De Enero 01 a Diciembre 31 de 2020  
Expresado en Pesos Colombianos

**VIGILADO Supersalud**  
Línea de Atención al Usuario: 4837000 - Bogotá D.C.  
Línea Gratuita Nacional: 018000 513700

**ACTIVIDADES DE OPERACIÓN**

**GENERACIÓN INTERNA DE FONDOS**

<b>UTILIDAD DEL EJERCICIO</b>	<b>2,043,281,721</b>	
DEPRECIACIONES	579,067,283	
AJUSTE POR DETERIORO DE VALOR, RECONOCIDAS EN EL RESULTADO DEL PERIODO	3,889,900	
PROVISIONES	192,379,613	
SUBTOTAL	2,818,618,517	
AJUSTE POR IMPUESTO DIFERIDO	72,906,010	
AJUSTE PROVISION DEL IMPUESTO DE RENTA	961,544,339	
AJUSTE PROVISION DEL IMPUESTO DE INDUSTRIA Y COMERCIO	6,447,000	
<b>UTILIDAD AJUSTADA</b>		<b>3,859,515,867</b>

**ENTRADAS**

INVERSIONES EN INSTRUMENTOS DERIVADOS	1,406,929,701
OTRAS CUENTAS POR COBRAR	141,558,267
CUENTAS POR PAGAR A SOCIOS O ACCIONISTAS AL COSTO AMORTIZADO	185,581,126
IMPUESTOS GRAVAMENOS Y TASAS	101,745,876
BENEFICIOS A EMPLEADOS	180,050,886
<b>TOTAL ENTRADAS</b>	<b>2,015,865,856</b>

**SALIDAS**

CUENTAS POR COBRAR COMERCIALES	3,595,998,069
INVENTARIOS	220,073,802
CUENTAS POR PAGAR AL COSTO (PROVEEDORES)	23,798,057
OTROS COSTOS Y GASTOS POR PAGAR	475,828,859
OTROS PASIVOS	1,627,408,128
<b>TOTAL SALIDAS</b>	<b>5,943,106,915</b>

**TOTAL ACTIVIDADES DE OPERACIÓN** - **3,927,241,059**

**ACTIVIDADES DE INVERSION**

**SALIDAS**


PROP PLANTA Y EQ AL MODELO DEL COSTO	432,233,220
<b>TOTAL ACTIVIDADES DE INVERSION</b>	<b>432,233,220</b>

**ACTIVIDADES DE FINANCIACION**

**ENTRADAS**

OBLIGACIONES FRAS COSTO AMORTIZADO	613,872,499
<b>TOTAL ACTIVIDADES DE FINANCIACION</b>	<b>613,872,499</b>

FLUJO NETO DE EFECTIVO O EQUIVALENTE DEL EFECTIVO	113,914,086
SALDO INICIAL DE EFECTIVO Y EQUIVALENTE	58,987,473
<b>SALDO FINAL DE EFECTIVO Y EQUIVALENTE</b>	<b>172,901,559</b>



**YAMILE DEVIA DE LA HOZ**  
GERENTE GENERAL  
CORPOSALUD SAS



**DIANA L. GOMEZNOQUERA**  
CONTADOR  
CORPOSALUD SAS  
TP 239899-T



**JAIME ESPINOZA PABON**  
REVISOR FISCAL  
CORPOSALUD SAS  
TP # 58538-T

## CERTIFICACION ESTADOS FINANCIEROS AÑO GRAVABLE 2020

### Los suscritos Representante Legal y Contador de la CORPORACION INTEGRAL PARA LA SALUD SAS – CORPOSALUD SAS NIT 900.335.692-1

Nosotros Yamile Devia de la Hoz con CC. 32.769.673 de Barranquilla como Representante Legal y Diana Liseth Gomez Noguera con tarjeta profesional N° 239899-T Contadora Pública, certificamos que hemos preparado los estados financieros de conformidad con la circular externa 016 del 04 de noviembre del 2016 de la Superintendencia Nacional de Salud y el Decreto 2420 de 2015, modificado por última vez por el Decreto 2270 de diciembre 13 de 2019, que incorpora las Normas Internacionales de Información Financiera para pymes, incluyendo sus correspondientes notas, que forman parte de las revelaciones y un todo indivisible con los estados financieros individuales.

Los procedimientos de valuación, valorización y presentación han sido aplicados conforme a la norma citada y reflejan razonablemente la situación financiera de la empresa a 31 de diciembre del año 2020.

Las cifras son tomadas fielmente de los libros auxiliares respectivos.

No hemos tenido conocimiento de irregularidades que involucren a miembros de la administración o empleados, que puedan tener efecto de la importancia relativa sobre los Estados Financieros enunciados.

La existencia de los activos y pasivos cuantificables, así como sus derechos y obligaciones, y que estos se encuentran registrados de acuerdo con los marcos técnicos normativos contables vigentes a la fecha de preparación de los documentos.

Se confirma la integridad de la información proporcionada puesto que todos los hechos económicos han sido reconocidos como tal.

Los hechos económicos se han registrado, clasificado, descrito y revelado de manera correcta.



**YAMILE DEVIA DE LA HOZ**  
Representante Legal  
CORPOSALUD SAS



**DIANA L. GOMEZ NOGUERA**  
Contadora TP N° 239899-T  
CORPOSALUD SAS